



S.C. Avicola Brasov S.A.

RO1103470

J08/75/1991

BT Brasov: RO79BTRL00801202G73185XX

telefon: +40 268 257 741
fax: +40 268 257 989
e-mail: office@avicolabrasov.ro
web: www.avicolabrasov.ro

Str. Cucului, Nr. 5
Brasov

CĂTRE,
DIRECȚIA EMITENȚI
Serviciul pentru informarea și protecția investitorilor


BURSA DE VALORI PIAȚA RASDAQ
BUCUREȘTI

Subscrisa AVICOLA BRAȘOV S.A., cu sediul în Brașov, strada Cucului, nr.5, CUI 1103470, J08/75/1991, reprezentată legal prin Graffius Claudiu Wilhelm, director general, vă transmitem alăturat:

- raportul trimestrial conform regulamentului 1/2006.
- Contul de profit și pierdere.
- Indicatorii economico-financiari.

Cu deosebit respect,

Director-general,
Graffius Claudiu Wilhelm





telefon: +40 268 257 741
 fax: +40 268 257 989
 e-mail: office@avicolabrasov.ro
 web: www.avicolabrasov.ro

Sir. Cucului, Nr. 5
 Brasov

RAPORT TRIMESTRIAL
30.06.2008

Raport trimestrial conform Regulamentului CNVM nr.1/2006.

Data raportului	= 30.06.2008
Denumire societate comerciala	= SC AVICOLA BRASOV SA
Sediul social	= Brasov, strada Cucului, nr. 5.
Numar telefon	= 0268/ 257741
Numar fax	= 0268/ 257762
Cod unic de inregistrare	= RO 1103470
Capital social subscris si varsat	=16.618.297,50 lei
Piata de tranzactionare a valorilor	= RASDAQ

1. Prezentarea evenimentelor importante care s-au produs in perioada de raportare (trim. II 2008) si impactul asupra pozitiei financiare.

SC Avicola Brasov SA este societate pe actiuni cu capital social integral privat, avind obiectul principal de activitate cresterea pasarilor-0147 cod CAEN .

Societatea are in componenta:

- 8 ferme de productie;
- statie de incubatie;
- statie de sortat oua;
- abator;
- 2 sectoare(ADT si economic);

In perioada de raportare (01.04.2008) Consiliul de Administratie a adoptat hotărârea nr.10/2008 prin care a aprobat noul capital social al societății majorat prin subscrierea unui număr de 4.591.344 acțiuni noi în schimbul unui aport în numerar în valoare de 11.478.360 lei, în cadrul perioadei de subscriere încheiată la data de 29.03.2008.

Capitalul social este fixat la 16.618.297,5 lei împărțit în 6.647.319 acțiuni nominative cu o valoare nominală de 2,5 lei fiecare. Capitalul este subscris și vărsat în întregime.

Din cele 7.319.271 acțiuni emise pentru subscriere se anulează 2.727.927 acțiuni rămase nesubscrise.



S.C. Avicola Brasov S.A.

RO1103470

J08/75/1991

BT Brasov: RO79BTRL00801202G73185XX

telefon: +40 268 257 741
 fax: +40 268 257 989
 e-mail: office@avicolabrasov.ro
 web: www.avicolabrasov.ro

Str. Cucului, Nr. 5
 Brasov

O importanta deosebita s-a acordat continuării investițiilor începute în primul trimestru al anului 2008 și au constatat în:

- finalizarea modernizării liniilor de abatorizare (s-au achiziționat utilaje de ultima generație care corespund standardelor și normelor sanitar-veterinare comunitare).
- Reabilitarea halelor și dotarea cu echipamente și instalații de furajare/adapare a fermei de reproducție.
- transformarea și modernizarea fermei nr. 1 Halchiu pentru creșterea puilor de carne.
- Finalizarea investițiilor începute în anul 2007 la ferma nr. 7 Bod și popularea acesteia cu pui de carne.
- Continuarea lucrărilor de reabilitare capitală la stația de incubație Cărpiniș.

2. Descrierea poziției financiare și a performanțelor economice a emitentului aferente perioadei de timp relevante.

În perioada 01.03-30.06.2008, societatea a înregistrat un profit de 28.493 lei concretizându-se în următoarele:


1. Venituri din exploatare:	19.382.900 lei
2. Cheltuieli din exploatare:	18.699.365
3. <u>Rezultatul din exploatare:</u>	<u>683.535</u>
4. Venituri financiare:	6.605
5. Cheltuieli financiare:	661.647
6. <u>Rezultatul financiar-pierdere:</u>	<u>-665.042</u>
7. Venituri totale:	19.389.505
8. Cheltuieli totale:	19.361.012
9. <u>Rezultatul brut al exercitiului:</u>	<u>28.493</u>

Rezultatul aferent fiecărei luni a fost pozitiv, indicatorii economici încadrându-se în bugetul de venituri și cheltuieli aprobat.

Se anexează prezentului raport indicatorii economico-financiar (anexa B) și contul de profit și pierdere trimestrial și cumulativ la data de 30.06.2008.

DIRECTOR GENERAL,
Graffius Claudiu Wilhelm

DIRECTOR ECONOMIC,
Negrea Bogdan Gelu



S.C. AVICOLA BRASOV S.A.
CONTUL DE PROFIT SI PIERDERE 30.06.2008


Denumirea indicatorilor	Nr.rd.	Contul	31 MARTIE	30 Iunie	cumulat
Cifra de afaceri neta (rd.02 la 04)	01		18,818,241.20	16,280,392.00	35,098,633.20
Productia vanduta	02	701	16,291,937.33	13,747,455.00	30,039,392.33
Venituri din servicii - din care		704	1,160.00	0.00	1,160.00
intern		7041	1,160.00	0.00	1,160.00
extern		7042	0.00	0.00	0.00
Venituri din chirii		706	3,907.47	3,193.00	7,100.47
Venituri activitati diverse		708	224.00	12,923.00	13,147.00
Venituri din vanzarea prod reziduale	03	703	177,491.72	157,522.00	335,013.72
Venituri vanzari marfa - din care		707	0.00	0.00	0.00
intern		7071	0.00	0.00	0.00
extern		7072	0.00	0.00	0.00
Venituri din subventii de exploatare aferente cifrei de afaceri nete	04		2,343,520.68	2,359,299.00	4,702,819.68
Variatia stocurilor	05	Sold C	329,581.66	1,354,035.00	1,683,616.66
	06	Sold D			
Productia immobilizata	07		1,262,797.14	1,472,801.00	2,735,598.14
Venituri din produc.de imob.necorporale		721			
Venituri din produc.de imob. corporale		722	1,262,797.14	1,472,801.00	2,735,598.14
Alte venituri din exploatare	08	758	22,516.76	275,672.00	298,188.76
VENITURI DIN EXPLOATARE - TOTAL (rd.01+05+06+07+08)	09		20,433,136.76	19,382,900.00	39,816,036.76
a) Cheltuieli cu materiile prime si materialele consumabile	10		13,620,420.89	12,613,632.00	26,234,052.89
Alte cheltuieli materiale		601	4,033.38	0.00	4,033.38
Chelt.privind mater.de nat.ob.de inventar		602	13,616,387.51	12,613,632.00	26,230,019.51
Materiale nestocate (tichete masa,benzina)		603	105,421.71	65,003.00	170,424.71
Cheltuieli cu ambalaje		604	281.13	12.00	293.13
Cheltuieli cu ambalaje		608	70,978.39	66,343.00	137,321.39
b) Alte cheltuieli din afara (cu energie si apa)	11		176,681.23	131,358.00	308,039.23
Energie si apa + gaz		605	105,421.71	65,003.00	170,424.71
Animale si pasari		606	281.13	12.00	293.13
c) Cheltuieli privind marfurile	12		1,412,994.70	1,027,837.00	2,440,831.70
Marfuri vandute intern		607	1,412,994.70	1,027,837.00	2,440,831.70
Marfuri vandute extern		606	163,294.00	309,091.00	472,385.00
Cheltuieli cu personalul (rd.15+16), din care:	13	607	12,276.44	0.00	12,276.44
a) Salarii		6071	12,276.44	0.00	12,276.44
Chelt.contracte prest.servicii (salariale-colaboratori)		6072	0.00	0.00	0.00
Chelt. cu salariile personalului		6071	12,276.44	0.00	12,276.44
b) Cheltuieli cu asigurarile si protectia sociala	14		2,943,875.76	3,110,577.00	6,054,452.76
Chelt. cu asig. si protectia sociala		621	1,000.00	9,774.00	10,774.00
a) Amortizari si provizioane pentru deprecierea imobilizarilor corporale si necorporale (rd.18-19)	15		2,114,464.00	2,269,734.00	4,384,198.00
Chelt. cu salariile personalului		641	2,113,464.00	2,259,960.00	4,373,424.00
b) Cheltuieli cu asigurarile si protectia sociala	16	642+645	829,411.76	840,843.00	1,670,254.76
Chelt. cu asig. si protectia sociala		642+645	829,411.76	840,843.00	1,670,254.76
a) Amortizari si provizioane pentru deprecierea imobilizarilor corporale si necorporale (rd.18-19)	17		567,132.56	600,292.00	1,167,424.56
a.1) Cheltuieli		18	567,132.56	600,292.00	1,167,424.56
Chelt. expl.privind amort.imob.corporale		6811	567,132.56	600,292.00	1,167,424.56
Chelt. expl.privind proviz.ptr.depr.imob.		6813	0.00		
a.2) Venituri	19	7813	0.00		

Denumirea indicatorilor	Nr.rd.	Contul	31 MARTIE	30 Iunie	cumulat
b) Ajustarea valorii activelor circulante (rd.21-22)	20		0.00	0.00	0.00
b.1) Cheltuieli	21		0.00	0.00	0.00
Pierderi din creante si debitori diversi		654	0.00	0.00	0.00
Cheltuieli cu prov.ptr.depr.activ.circulante		6814			
b.2) Venituri	22				
Venituri din creante reactivate		754			
Venituri din prov.ptr.depr.activ.circulante				0.00	0.00
Alte cheltuieli de exploatare (rd.24 la 26)	23		811,586.90	906,578.00	1,718,164.90
8.1. Cheltuieli privind prestatii externe	24		472,750.46	415,600.00	888,350.46
Cheltuieli cu reparatii (masini,calc.)		611	21,643.91	29,407.00	51,050.91
Cheltuieli chirii,concesiuni+parcari		612	5,833.79	34,416.00	40,249.79
Cheltuieli cu prime asigurare+depl.externe		613	26,908.59	23,174.00	50,082.59
Cheltuieli cu studii		614	1,935.00	887.00	2,822.00
Cheltuieli cu comisioane, onorarii		622	19,288.71	1,377.00	20,665.71
Cheltuieli reclama, protocol		623	7,373.82	3,234.00	10,607.82
reclama		6232	0.00	0.00	0.00
protocol		6231	7,373.82	3,234.00	10,607.82
Cheltuieli transport bunuri + mf. exp.		624	71,068.65	27,613.00	98,681.65
Cheltuieli deplasare - diurna		625	5,441.17	1,960.00	7,401.17
intern		6251	5,441.17	1,960.00	7,401.17
extern		6252	0.00	0.00	0.00
Cheltuieli deplasare - motoreta		6256	0.00		0.00
Cheltuieli deplasare - imobiliare		6258	0.00	0.00	0.00
Cheltuieli posta, telefon		626	16,113.57	18,672.00	34,785.57
Cheltuieli speze comis. bancare		627	83,873.75	22,995.00	106,868.75
Cheltuieli servicii terti		628	213,269.50	251,865.00	465,134.50
8.2. Cheltuieli cu alte impozite,taxe si varsaminte asimilate	25		273,117.50	218,816.00	491,933.50
Cheltuieli cu alte impozite si taxe		635	273,117.50	218,816.00	491,933.50
8.3. Cheltuieli cu despagubiri,donatii si activele cedate	26		65,718.94	272,162.00	337,880.94
Despagubiri,amenzi si penalitati		6581	65,718.94	52,591.00	118,309.94
Donatii si subventii acordate (si sponsorizari)		6582	0.00	532.00	532.00
Chelt.privind activele cedate si alte op de capital		6583	0.00	218,869.00	218,869.00
Alte chelt. de exploatare		6588	0.00	70.00	70.00
Ajustari privind provizioanele pentru riscuri si cheltuieli (rd.28-29)	27		0.00		0.00
- Cheltuieli	28				
Chelt.expl.privind proviz.ptr.riscurii		6812			
- Venituri	29		0.00		0.00
Venituri din provizione ptr.riscuri si chelt.		7812		0.00	0.00
CHELTUIELI DE EXPLOATARE - TOTAL (rd.10 la 14+17+20+23+27)	30		19,708,262.48	18,699,365.00	38,407,627.48
REZULTATUL DIN EXPLOATARE					
- Profit (rd.09-30)	31		724,874.28	683,535.00	1,408,409.28
- Pierdere (rd.30-09)	32		-724,874.28	0.00	-1,408,409.28
Venituri din interese de participare	33		0.00	0.00	0.00
Venituri de participare		7611/2	0.00	0.00	0.00
- din care, in cadrul grupului	34				
Venituri din alte investitii financiare si creante care fac parte din activele imobilizate	35	762			
- din care, in cadrul grupului	36				

Denumirea indicatorilor	Nr.rd.	Contul	31 MARTIE	30 Iunie	cumulat
Venituri din dobanzi	37		185.36	120.00	305.36
Venituri dobanzi		766	185.36	120.00	305.36
Venituri din creante immobilizate		763			
- din care, in cadrul grupului	38				
Alte venituri financiare	39		25,470.61	6,485.00	31,955.61
Venituri din sconturi obtinute		764	0.00	0.00	0.00
Venituri diferite curs		765	25,470.61	5,537.00	31,007.61
Alte venituri financiare		767	0.00	948.00	948.00
VENITURI FINANCIARE - TOTAL (rd.33+35+37+39)	40		25,655.97	6,605.00	32,260.97
Ajustarea valorii imobiliarilor financiare si a investitiilor financiare detinute ca active circulante (rd.42-43)	41				
- Cheltuieli	42				
Chelt.fin.priv.amort.si proviz.		686			
- Venituri	43	786		0.00	0.00
Cheltuieli privind dobanzile	44		420,635.49	641,814.00	1,062,449.49
Dobanzi imprumuturi	45	666	420,635.49	641,814.00	1,062,449.49
- din care, in cadrul grupului					
Alte cheltuieli financiare	46		2,340.80	19,833.00	22,173.80
Cheltuieli diferite curs		665	2,340.80	19,833.00	22,173.80
Cheltuieli privind titluri cedate		664	0.00		0.00
Alte cheltuieli financiare		668	0.00	0.00	0.00
CHELTUIELI FINANCIARE - TOTAL (rd.41+44+46)	47		422,976.29	661,647.00	1,084,623.29
REZULTATUL FINANCIAR:					
- Profit (rd.40-47)	48		-397,320.32	-655,042.00	-1,052,362.32
- Pierdere (rd.47-40)	49			0.00	
REZULTATUL CURENT:					
- Profit (rd.09+40-30-47)	50		327,553.96	28,493.00	356,046.96
- Pierdere (rd.30+47-09-40)	51		-327,553.96	-28,493.00	-356,046.96
Venituri exceptionale	52		0.00	0.00	0.00
Venituri din op.de gestiune		781	0.00	0.00	0.00
Cheltuieli exceptionale	53				
Chelt. amenzi,penalitati,pierderi deb.		671			
REZULTATUL EXCEPTIONAL:					
- Profit (rd.52-53)	54		0.00	0.00	0.00
- Pierdere (rd.53-52)	55		0.00		
VENITURI TOTALE (rd.09+40+43+52)	56		20,458,792.73	19,389,505.00	39,848,297.73
CHELTUIELI TOTALE (rd.30+47+53)	57		20,131,238.77	19,361,012.00	39,492,250.77
REZULTATUL BRUT:					
- Profit (rd.56-57)	58		327,553.96	28,493.00	356,046.96
- Pierdere (rd.57-56)	59		-327,553.96	-28,493.00	-356,046.96
IMPOZITUL PE PROFIT (rd.73)	60		0.00		0.00
IMPOZITUL PE VENIT	61				
REZULTATUL NET AL EXERCITIULUI FINANCIAR					
- Profit (rd.58-60-61)	62		327,553.96	28,493.00	356,046.96
- Pierdere (rd.59+60+61) ; (rd.60+61-58)	63		-327,553.96	-28,493.00	-356,046.96

Denumirea Indicatorilor	Nr.rd.	Contul	31 MARTIE	30 Iunie	cumulat
TOTAL CHELTUIELI NEDEDUCTIBILE FISCAL	64		27,271.05	28,822.00	56,093.05
Chelt.privind alte materiale consumabile		6028.02	0.00	0.00	0.00
Chelt.privind materialele nestocate		604.02	0.00		0.00
Chelt.nededuc.cu marfa la intern		607.02	0.00	0.00	0.00
Chelt.nededuc.cu marfa la extern		607.02	0.00		0.00
Chelt.cu asigurarile salariatilor		613.02	0.00	0.00	0.00
Chelt.neded.cu protocolul-fara TVA dedus		623.01	6,572.43	4,035.00	10,607.43
Chelt.neded.cu transportul *		624.02	8,600.98	9,195.00	17,795.98
Chelt.deplasare interna		625.02	2,250.05	1,550.00	3,800.05
Chelt.deplasare externa		625.02	0.00		0.00
Chelt.deplasare peste niv.instit publice *		625.02	0.00		0.00
Chelt.postale nededuc.		626.02	0.00	0.00	0.00
Chelt.telefoane nededuc.		626.02	0.00	0.00	0.00
Chelt.cu servicii cu tertii		628.02		0.00	0.00
Chelt.cu alte taxe si impozite buget stat-TVA		635.02	230.29	4.00	234.29
Chelt. nededuc.		6588	10.00	60.00	70.00
Chelt.exploatare nededuc.658+668			0.00	0.00	0.00
Amenzi si penalitati		6581.02	9,607.30	13,978.00	23,585.30
Chelt.cu serviciile bancare		627.02	0.00	0.00	0.00
Sponsorizari		6582	0.00	0.00	0.00
Impozitul pe profit		691	0.00		0.00
TOTAL VENITURI NEIMPOZABILE	65		0.00	0.00	0.00
Venituri din dividende		781		0.00	0.00
Suma de natura venit.ca urmare a transpunerii	68		0.00		0.00
Suma de natura chelt.ca urmare a transpunerii	69		0.00		0.00
Venituri din provizioane	70	781			0.00
Credit fiscal - sponsorizari	71		0.00		0.00
Rezerve de impozitat				0.00	0.00
PROFIT FISCAL CURENT (rd.62(50)+68-69-70-65+66)	66		354,825.01	57,315.00	412,140.01
PIERDERE FISCALA (rd. 68-69+64-65-63(+62))	67		0.00	0.00	0.00
PIERD.FISC.DE RECUP.DIN ANII PRECEDENTI	72		28,088,260.00	27,733,434.99	28,088,260.00
PROFIT/PIERDERE FISCALA TOTALA			27,733,434.99	27,676,119.99	27,676,119.99
IMPOZITUL PE PROFIT ((66-72)*25%)-71)	73		0.00	0.00	0.00

Director general,
Graffius Claudiu Wilhelm



Director economic,
Negrea Bogdan Gelu



S.C. Avicola Brasov S.A.

RO1103470

J08/75/1991

BT Brasov: RO79BTRL00801202G73185XX

telefon: +40 268 257 741
 fax: +40 268 257 989
 e-mail: office@avicolabrasov.ro
 web: www.avicolabrasov.ro

Str. Cucului, Nr. 5
 Brasov

B. INDICATORII ECONOMICO-FINANCIARI

$$1. \text{Indicatorul lichidității curente} = \frac{\text{Active curente}}{\text{Datorii curente}} = \frac{15.383.979}{31.805.188} = 0,48$$

Indicatorul oferă garanția acoperirii datoriilor curente din activele curente. Acest indicator are valoare redusă, respectiv arată faptul că prin valorificarea activelor curente, datoriile curente sunt acoperite în procent de 48%. Valoarea optimă ar fi de 2.

2. Gradul de îndatorare

$$\text{Varianta 1} = \frac{\text{Capital împrumutat}}{\text{Capital propriu}} = \frac{23.514.534}{18.680.773} * 100 = 125\%$$

Indicatorul arată faptul că din total capital propriu, capitalul împrumutat (credite peste 1 an) reprezintă 125%.

$$\text{Varianta 2} = \frac{\text{Capitalul împrumutat}}{\text{Capital angajat}} = \frac{23.514.534}{55.319.722} * 100 = 42,50\%$$

Indicatorul arată faptul că din total capital angajat (capital propriu + capital împrumutat), capitalul împrumutat reprezintă 42,50%.

$$3. \text{Viteza de rotație a debitelor clienți} = \frac{\text{Sold mediu clienți} * 270}{\text{Cifra de afaceri}} = \frac{1.871.330 * 180}{35.030.751} = 9,61 \text{ zile}$$

$$4. \text{Viteza de rotație a activelor imobilizate} = \frac{\text{Cifra de afaceri}}{\text{Active imobilizate}} = \frac{35.030.751}{59.255.950} = 0,59$$

Indicatorul arată faptul că fiecare leu, activul imobilizat net a generat 0,38 lei cifră de afaceri.